

Juez:
Letra:
Dimension Rectangulo: 40x80cm
Lugar:
Fecha:
Participante:
Nombre Caballo:
Enganche
de
1 Caballo
2 Caballo
4 Caballo

No	Letra	Prueba	Ideas Directivas	Punto Max.	Punto Juez	Observaciones
1	A X	Entrar al trote de trabajo Alto, Saludo	Rectitud de Conducir a línea media ritmo, impulso	10		
2	X-C- M-B	Trote de trabajo	Impulsión, Regularidad, Ritmo, impulso	10		
3	B	Circulo de 30m diámetro	Posición, Exactitud de la figura Ritmo, Impulso	10		
4	B-X-M	Medio circulo a la derecha Dirigirse a M	Calidad de trote y flexión, Ritmo, Impulso	10		
5	M-C- H-E	Trote de trabajo	Ritmo, Impulso	10		
6	E	Circulo de 30m diámetro	Posición, Exactitud de la figura Ritmo, Impulso	10		
7	E-X-H	Medio circulo a la izquierda Dirigirse a H	Calidad de trote y flexión, Ritmo, Impulso	10		
8	H-C C-M-X K-A	seguir trote de trabajo Paso Paso	Transiciones, Elasticidad de las Batidas, Ritmo, Aplicación	10x2		
9	A-F	Trote de trabajo	Transiciones, Calidad de trote	10		
10	F-X-H	Trote de Trabajo alargando algunas Batidos	Alargamiento, regularidad Transición, Ritmo, Impulso	10		
11	H-C- M-B	Trote de trabajo	Transiciones, Calidad de trote	10		
12	B	Alto, 10 SEC. Inmovilidad	Rectitud, Inmovilidad, Obediencia a las ayudas con agrado y sin resis- tencia, Transición	10		
13	B-F- A-X	Trote de trabajo	Transiciones, Calidad de trote	10		
14	X	Alto, Saludo	Transición, Inmovilidad, Rectitud	10		

NOTAS DE CONJUNTO

AIRES	Franqueza y regularidad, tiro de cuatro y yuntas: mantenimiento del aire y trabajo por todos los caballos	10		
IMPULSION	Deseo de moverse hacia adelante, elasticidad en las batidas relajación de lomo, actividad del posterior (engagement).	10		
SUMISION	Atención, confianza, armonía, liviandad, facilidad de los movimientos, Aceptación del bocado y liviandad del anterior.	10		
Conductor	Manejo de las riendas, látigo y voz. Uso correcto y efectivo de las ayudas. Posición en el pescante, precisión de las figuras	10		
Presentación	Posición, Vestimenta del cochera, ayudantes y pasajeros, Presentación de los caballos, Limpieza Herrajes, Estado, Ajuste y Limpieza de las guarniciones y carruaje, Ajuste y Estado general de los caballos, Apero y Coche.	10		

PUNTOS MAXIMO: 200
PUNTOS SUMARIO:

1. Muy Mal

6. Satisfactorio

ERRORES:

2. Mal

7. Casi Bien

Puntos en contra

3. Casi Mal

8. Bien

4. Insuficiente

9. Muy Bien

5. Suficiente

10. Excelente

TOTAL PENALIZACION

LECCION 4: CATEGORIA TRAINING.

Estos dibujos son una ayuda y apoyo al cocherero, la lección escrita prevalecerá ante cualquier duda o diferencia.

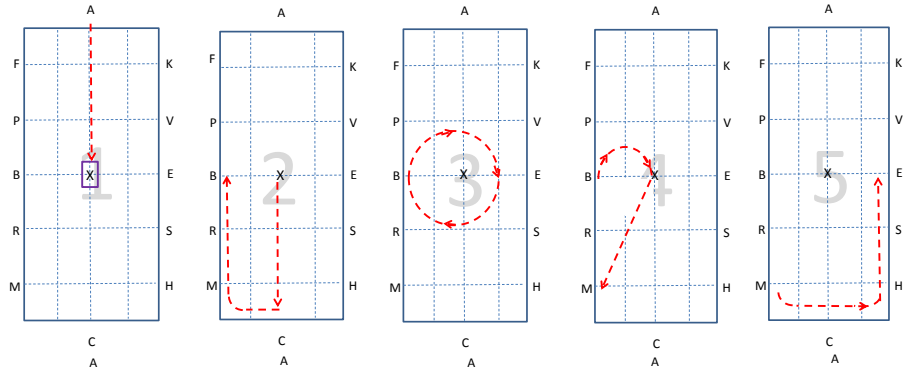
- 1 A Entrar al trote de trabajo
- X Alto, Saludo

- 2 XCMB Trote de trabajo

- 3 B Circulo de 30m diámetro

- 4 BXM Medio círculo 20m a la derecha
- Dirigirse a M

- 5 MCHE Trote de trabajo



- 6 E Circulo de 30m diámetro

- 7 EXH Medio círculo 20m a la izquierda
- Dirigirse a H

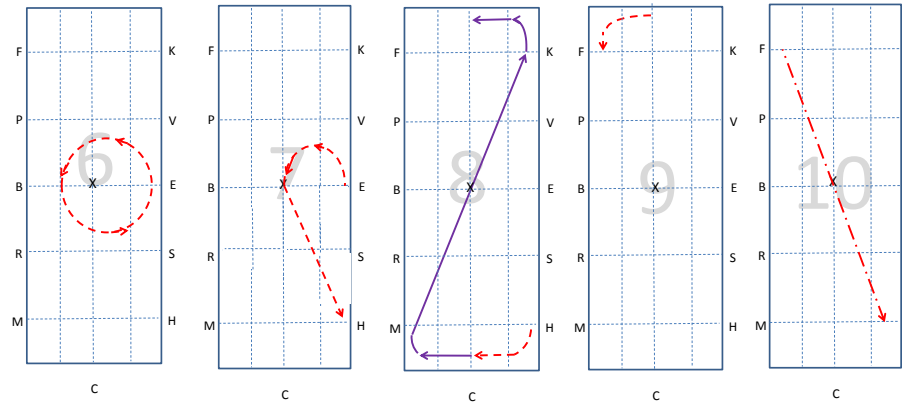
- 8 HC Seguir trote de trabajo

- CMX Paso

- KA Paso

- 9 AF Trote de trabajo

- 10 FXH Trote de Trabajo alargando
- algunas batidas

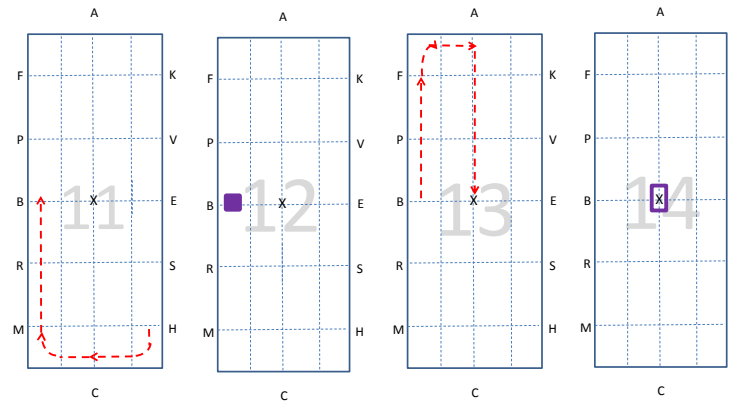


- 11 HCMB Trote de trabajo

- 12 B Alto, 10 SEC. Inmovilidad

- 13 BFAX Trote de trabajo

- 14 X Alto, Saludo



PASO

TROTE TRABAJO

TROTE MEDIANO

TROTE ALARGADO

TROTE REUNIDO